

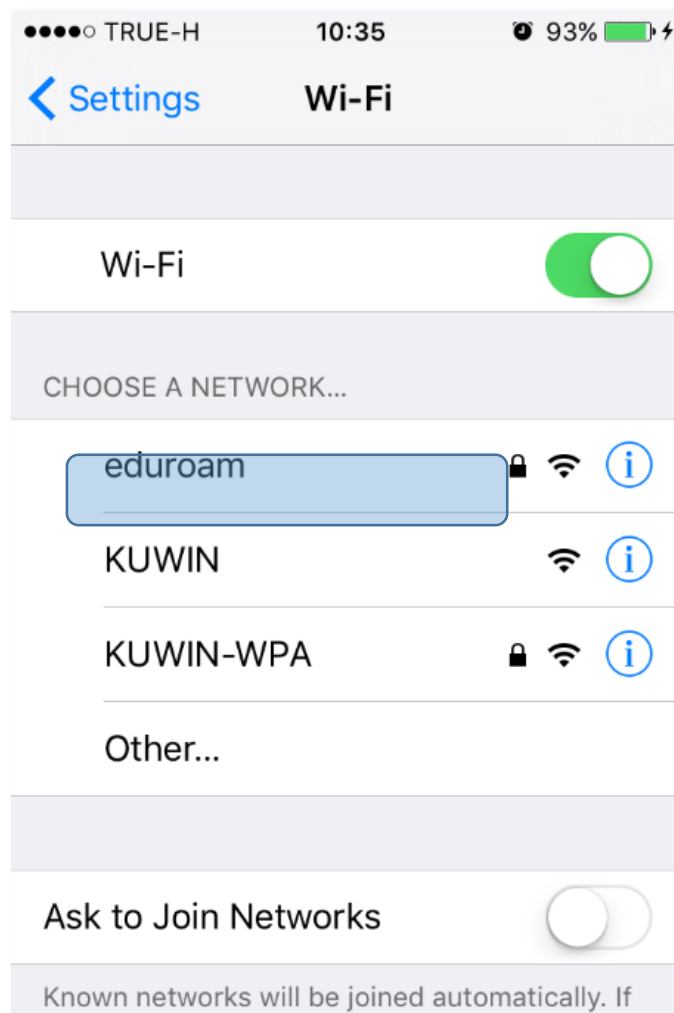
A. เตรียมเข้าใช้งานเครือข่ายไร้สาย

วิธีใช้งาน eduroam, โดยมีเงื่อนไขดังต่อไปนี้

- นิสิตและบุคลากร ของ ม.เกษตร สามารถใช้งานเครือข่าย eduroam ได้ เฉพาะพื้นที่ที่ให้บริการ **ภายนอก** มหาวิทยาลัยเกษตรศาสตร์ เท่านั้น
- Login โดยใช้ Account Nontri โดยพิมพ์ [@ku.ac.th](#) หรือ [@ku.th](#) ต่อท้ายเช่น [Username@ku.ac.th](#) หรือ [Username@ku.th](#)

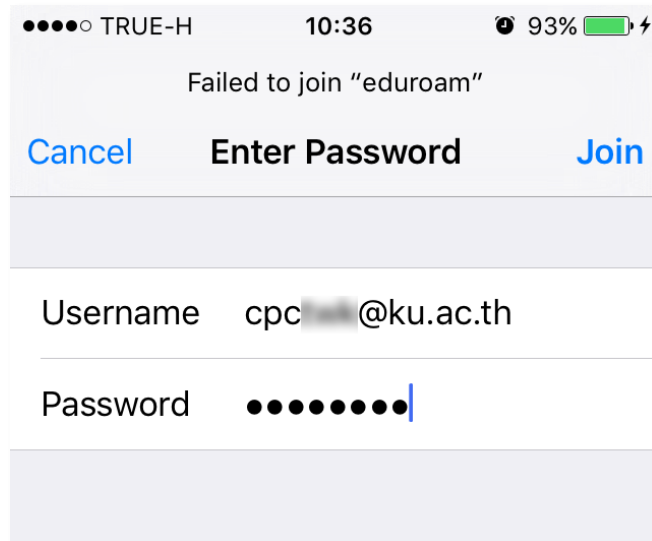
B. การเข้าใช้งานเครือข่าย

1. เข้าเมนู Wi-Fi เปิดการใช้งาน เลือกเชื่อมต่อ eduroam



2. พิมพ์ Username และ Password (Account Nontri) ตามด้วย @ku.ac.th หรือ @ku.th จากนั้นเลือก

Join



TRUE-H 10:36 93%

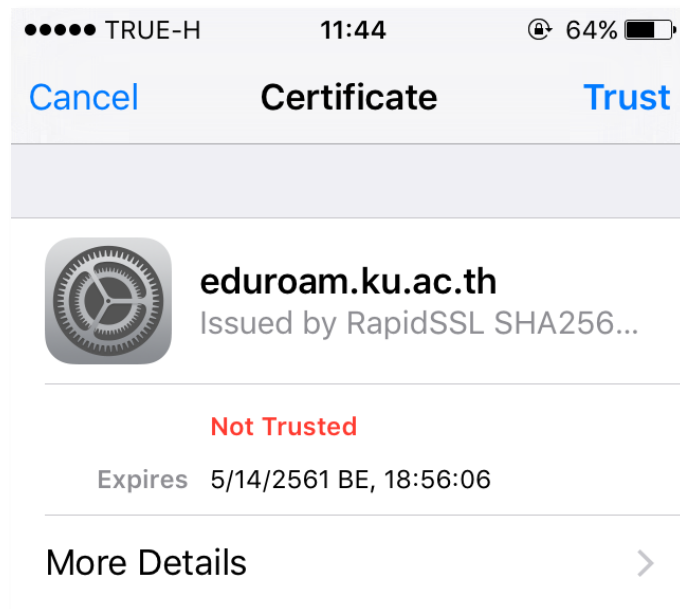
Failed to join "eduroam"

Cancel Enter Password Join

Username cpc[redacted]@ku.ac.th


Password [redacted]

3. ตรวจสอบ Certificate ว่าเป็นของ eduroam.ku.ac.th จริง จากนั้นเลือก Trust



TRUE-H 11:44 64%

Cancel Certificate Trust

 eduroam.ku.ac.th
Issued by RapidSSL SHA256...

Not Trusted

Expires 5/14/2561 BE, 18:56:06

More Details >